

# X50D 新ファームウェア リリースノート (R1530)

- ① 公開日:2020年5月20日
- ② 新しいファームウェアのバージョン: R1530
- ③ R1516 から R1530 への変更内容は下記の通りです

## A. 新しい機能



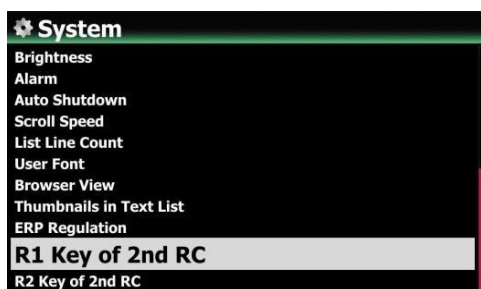
### 1 Music X Neo のアップデート

Music X NEO V1.0.12 (新バージョン)を適切に使用できるようアップデートを行いました。

※従来の MusicX は使用できなくなります。MusicX NEO をインストールしてください。2020.7.16 追記

### 2 オプション高級リモコン(別売)のリザーブキー(R1 と R2)に機能の割り当てを行えるよう設定に追加

高級リモコン(別売)の R1 と R2 に機能の割り当てが行えるようになりました。  
設定→システムから設定できます。



### 3 Music DB から曲を出力(エクスポート)する際にフォーマットを選択する機能を追加



曲を出力する際に元のフォーマットから WAV や FLAC などのフォーマットに変更することが可能になりました。  
曲の出力を選ぶとフォーマットの選択肢が表示されます。  
(音源データの容量が大きいほど変換に時間がかかります)

#### 4 「録音ファイルのマルチカット」実行時に音声フォーマットを選択する機能を追加



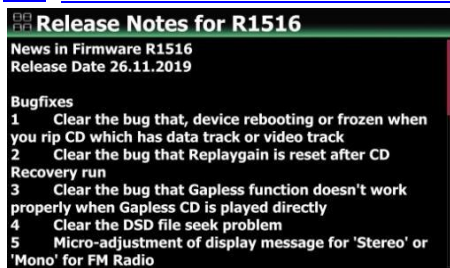
録音したファイルを WAV 分割する際にフォーマットが選択できるようになりました。  
録音したファイルは CAF ファイルをマルチカットした後にファイルを WAV や FLAC に変換する表示が出ます。

#### 5 USB キーボードの使用時ローマ字入力の追加

USB キーボードを接続した際にローマ字入力ができるようになりました。文字を入力する際、キーボードのカタカナひらがなローマ字変換から変更することができます。

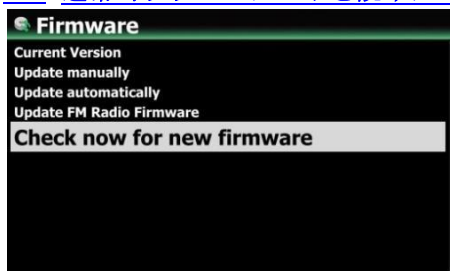
#### 6 「ファームウェアリリースノート」を表示する機能を追加

##### 6-1. 起動時に新しいファームウェアを検出したときに表示



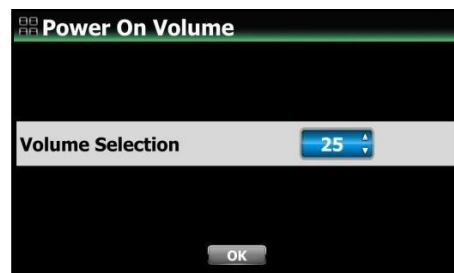

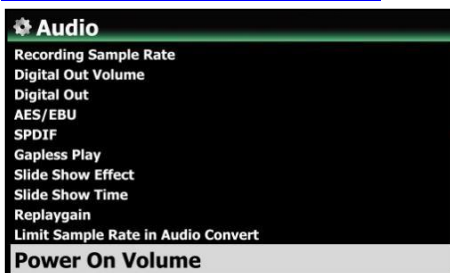
カクテルオーディオではインターネットに接続している場合、新しいファームウェアを自動で検出します。  
その際に「ファームウェアリリースノート」を見ることができるようになりました。

##### 6-2. 通常時リリースノートを読みたい場合



設定→ファームウェア→新しいファームウェアのチェックからリリースノートが読めるようになりました。  
Music X Neo でこの画面を開いても見ることができます。

#### 7 'Power On Volume' 機能の追加



起動直後のボリュームレベルを設定できる機能を追加しました。  
デフォルトは「最後に再生された音量」です。「ボリュームの選択」を選択して起動時の初期値を設定できます。

## B. 改善点

### 1 最大予約録音時間を 12 時間に延長



予約録音の設定から Record for(予約録音)の部分が 3 時間(3H)までしか選べなかったところが最大 12 時間(12H)まで行えるようになりました。

### 2 Google や Amazon のカバーアートの検索の機能向上を行いました

### 3 OSD 言語(日本語訳)の改善を行いました

### 4 Qobuz Playlist が適切に表示されなかった不具合を修正しました

### 5 MusicDB のカバーアートの改善

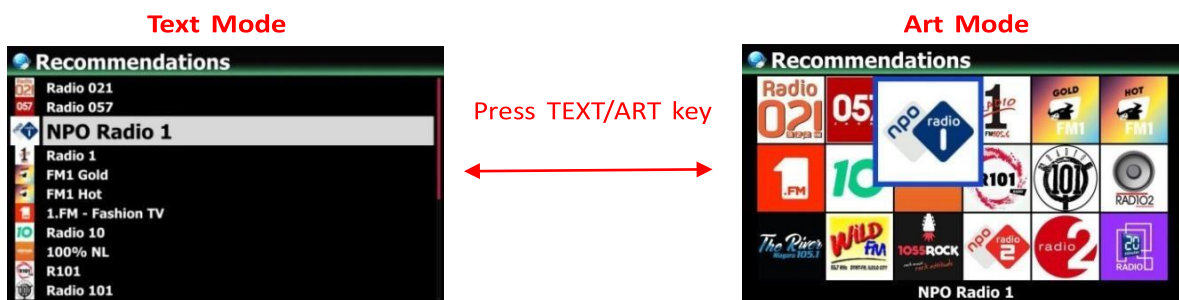


カバーアートの読み込みする際のシステムの構造を改善いたしました。

MusicDB のコンテンツを画像小表示、画像中表示、画像大表示での一覧表示とスクロールの速度が向上しました。

### 6 Airable(internet radio) のカバーアートの改善

Airable(Internet Radio)のカバーアートのシステム構造を改善したことで、スクロール速度が向上しました。



### 7 キーボードの機能を大幅に改善

デバイスに接続されている USB キーボードの各キーに、デバイスのリモコンのすべてのキーの各機能を割り当てました。USB キーボードを使用してデバイスを制御することもできます。各キーボードの割り当ては次ページの表を参照してください。

カクテルオーディオ キーボードマッピング

※左がキーボードの入力で右が対応するリモコンの機能です。CTLはCtrlキーの略です。

キーボード	機能	キーボード	機能
ALT-P	POWER	ALT-K	Clock
ALT-I	i-Service	ALT-D	INPUT
CTL-A	Radio	ALT-N	DAB
ALT-F	FM	ALT-X	SCREEN
ALT-U	SETUP	CTL-0~9	0~9
ALT-A	CAP/NUM	ALT-Z	LYRICS
ALT-Q	TEXT/ART	CTL-PAGE UP	PREVIOUS
CTL-PAGE DOWN	NEXT	ALT-LEFT	SEEK -15
ALT-RIGHT	SEEK +15	ALT-C	BlueTooth(x14), RIP(Other model)
ALT-L	PLYLIST	ALT-J	AD MY PL
ALT-O	MY PL	ALT-S	SORT
ALT-H	SORT	ALT-F	FONT SIZE
ALT-T	TAG EDIT	ALT-W	SLEEP
ALT-E	EJECT	ALT-R	RED
ALT-G	GREEN	ALT-Y	YELLOW
ALT-B	BLUE	ALT-S	SORT
ALT-H	SORT	CTL-D	CD PLAY/RIP
CTL-B	BROWSER	CTL-R	GO TO TOP(ROOT)
CTL-M	MUSIC DB	ALT-V	VOL BAL
F1	INFO	F2	MUTE
F3	VOL-	F4	VOL+
F5	PLAY/PAUSE	F6	STOP
F7	REC	F8	NOW PLAYING
F9	SEARCH	F10	MENU
F11	BOOKMARK	F12	FAVORITE
HOME	HOME	ESC	RETURN
PAGE UP	PAGE UP	PAGE DOWN	PAGE DOWN
ARROW KEYS	ARROW KEYS	ENTER	OK

\*注:CTL0~9の場合は、キーボードの右側にある数字キーパッドを使用してください