

# R1652 手動アップデートマニュアル

## 1. pkg ファイルのダウンロード

手動でファームウェアをアップロードする場合、トライオードのホームページから新ファームウェアをダウンロードし USB メモリーなどに保存する必要があります。

ホームページからブランド一覧を開き下に少しスクロールするとカクテルオーディオの欄があります。赤枠内の cocktailAudio 製品をもっと見る>>>をクリックします。

TRIODE

ブランド一覧 | 取扱店舗 | サポート / お問い合わせ | 会社情報

よくある質問 | 修理について | 修理や技術的なお問い合わせ | 取扱説明書ダウンロード | カタログダウンロード

JORIVALE ▶  
SPENDOR ▶  
cocktailAudio ▶  
Crosszone ▶  
M&M DESIN ▶  
KRONOS ▶  
T-TOC RECORDS ▶  
KOJO TECHNOLOGY ▶  
真空管 ▶  
販売終了モデル ▶

cocktail Audio cocktailAudio

NOVATRON社は今までにない新しくユニークなマルチメディアオーディオシステムを開発、製造するために2003年に創設されました。cocktailAudioはNOVATRON社のハイファイオーディオ製品専用のブランドです。常に最先端のデジタルフォーマットに対応し、便利で使い易く、オーディオの楽しみを広げる革新的な製品を作り続けています。

X45Pro X45 X35

cocktailAudio製品をもっと見る>>>

次にダウンロードサポートをクリックします。

TRIODE

ブランド一覧 | 取扱店舗 | サポート / お問い合わせ | 会社情報

JP EN

検索

ホーム > ブランド一覧 > cocktailAudio

cocktail Audio

製品情報 | 取扱店舗一覧 | ダウンロードサポート

PRODUCT INFO

ダウンロードサポートではカタログや製品マニュアルや Gracenote の更手順案内もダウンロードできます。〈ファームウェア〉の中からお使いのカクテルオーディオの最新のファームウェアをダウンロードします。

2021年3月時点の最新ファームウェアの番号は **R1652** です。

ファームウェアリリースノートはファームウェア更新時の変更内容を説明しています。

この説明では例として X35 のファームウェアをダウンロードします。

画面は過去の画面例で R1530 となっていますが、実際には R1652 を選択してください。

[ドキュメント](#)   [取扱店舗](#)   [サポート / お問い合わせ](#)   [会社情報](#)

ムウェアのアップデート処理中は、電源を切らないでください。

※R1530、R0075では従来のコントロールアプリMusicXは使用できなくなります。

MusicX NEOをインストールしてください。

[○マルチメディアプレーヤーX40 \(R0075 2020年9月版/Zip形式/120MB\)](#)

[■ファームウェアリリースノートX40 \(R0075 2020年9月版\)](#)

[○マルチメディアプレーヤーX50Pro \(R1530 2020年5月版/Zip形式/310MB\)](#)

[■ファームウェアリリースノートX50Pro \(R1530 2020年5月版\)](#)

[○マルチメディアプレーヤーX50D \(R1530 2020年5月版/Zip形式/310MB\)](#)

[■ファームウェアリリースノートX50D \(R1530 2020年5月版\)](#)

[○マルチメディアプレーヤーX45Pro \(R1530 2020年5月版/Zip形式/310MB\)](#)

[■ファームウェアリリースノートX45Pro \(R1530 2020年5月版\)](#)

[○マルチメディアプレーヤーX45 \(R1530 2020年5月版/Zip形式/310MB\)](#)

[■ファームウェアリリースノートX45 \(R1530 2020年5月版\)](#)

[○マルチメディアプレーヤーX35 \(R1530 2020年5月版/Zip形式/310MB\)](#)

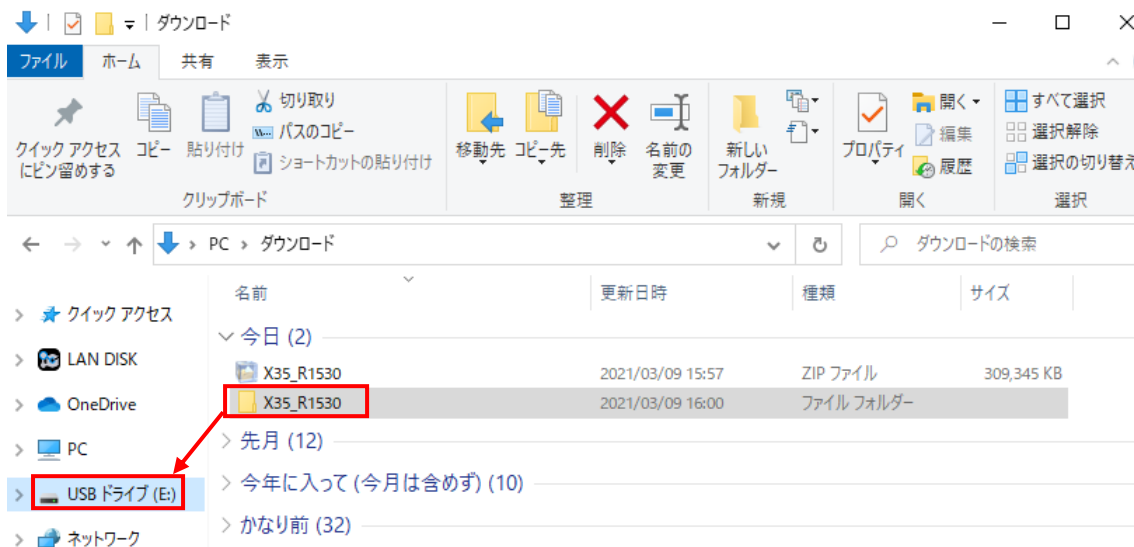
[■ファームウェアリリースノートX35 \(R1530 2020年5月版\)](#)

[■ファームウェアリリースノートX50Pro \(R1516 2019年11月版\)](#)

[■ファームウェアリリースノートX50D \(R1516 2019年11月版\)](#)

[■ファームウェアリリースノートX45Pro \(R1516 2019年11月版\)](#)

ダウンロードした ZIP ファイルを解凍し USB メモリーにコピーして完了です。

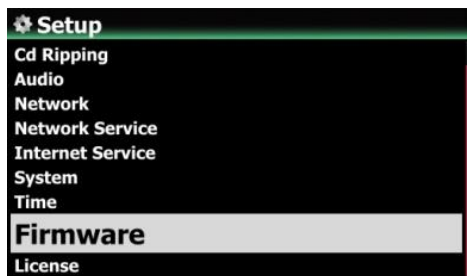


## 2. カクテルオーディオでの操作

ダウンロードしたファイルをコピーした USB メモリーをカクテルオーディオの USB ホスト端子に接続します。



ホーム画面から設定 (Setup) → ファームウェア (Firmware) → 手動アップデート (Update manually) を選択します。

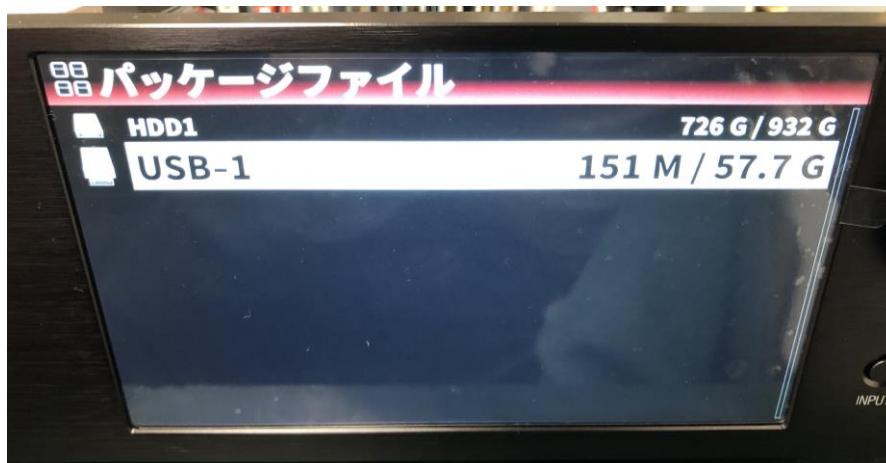


<設定画面>



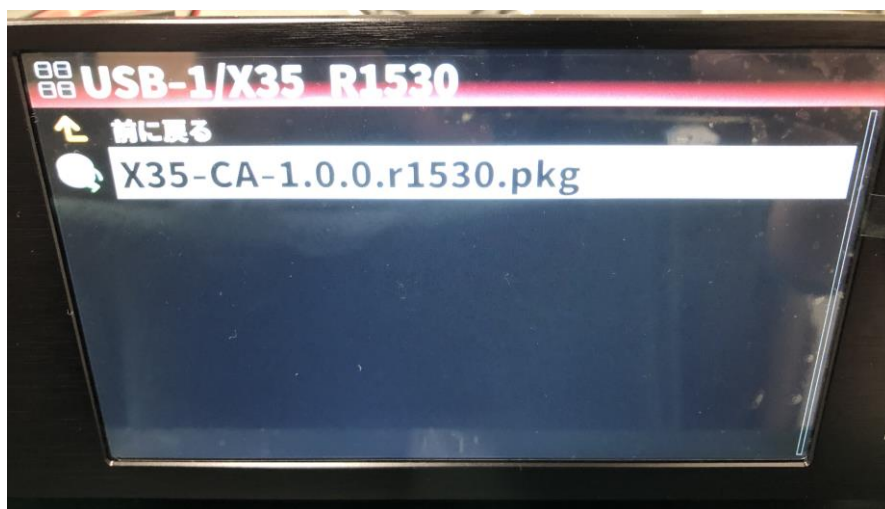
<ファームウェア画面>

USB メモリーを選択します。



X35-CA-0000.r0000.pkg ファイルを選択します。

※このファイルはインストールしたファームウェア番号により変わります。



ファームウェアをアップデートしますか？と聞かれるので[OK]を選択し確定します。  
自動的に再起動し、更新がはじまります。



アップデート確認後一度再起動が始まり、アップデートが終了するともう一度再起動します。



※アップデート更新後 Music DB の移動及び読み込みをバックグラウンドで行います。  
曲数によっては多大な時間を要します。(音楽ファイル 500GB につき約 1.5~2 時間)  
上記理由よりアップデート更新後はしばらくホーム画面のままにしておくことを推奨します。  
New Music DB に関しては別途資料 New Music DB を参照してください。